

How to Use This Book 일러두기

This book consists of 9 units. Each unit consists of the following sections.

UNIT
1

외모와 성격

Appearance and Personality

Vocabulary Exercise

1 Connect the verbs with the corresponding pictures.

1.

2.

3.

4.

5.

① 쓰다
② 입다
③ 신다
④ 자다
⑤ 하다

2 Fill in the blanks with the antonyms of the underlined words.

1. 큰 눈 → 눈

2. 이마 → 좁은 이마

3. 높은 코 → 코

4. 눈썹 → 연한 눈썹

5. 얇은 입술 → 입술

Vocabulary Exercise

Various types of vocabulary exercises are provided to build vocabulary and expressions that relate to the topic of each unit.

Grammar Exercise

1 Look at the pictures below and complete the sentences using **~고 있다**.

1. 민수 씨는 항상 안경을 쓰고 있어요.

2. 저기 택티어들 는 사람이 누구예요?

3. 예니는 남자 친구가 선물한 반지를 아/어.

4. 엄마와 아이가 같은 티셔츠를 아/어요.

5. 장갑을 는 사람이 마이클 씨예요.

6. 큰 가방을 는 사람은 토니 씨이고
그 옆에 우산을 는 사람은 수지 씨예요.

Q Grammar Points

~고 있다 is usually combined with verbs related to wearing clothes and ornaments, such as **입다, 신다, 쓰다, 끼다, 걸다**. A verb followed by **~고 있다** denotes that the result of the last action continues until present.

INCU 2020 장갑 gloves

Grammar Exercise

Step-by-step exercises in various forms are provided from sentence-level controlled practice to more complicated ones for the use of the structure in a communicative context. Throughout the exercises, learners can ensure successful acquisition of grammar learned from the main textbook.

Grammar Points

Brief explanations are provided for the structure and usage of the target grammar.

Comprehensive Exercise

1 Choose the appropriate words from the box and complete the sentences.

롭다 두껍다 길다 연하다

1. 두껍다 ① 날씨가 추워서서 두꺼운 코트를 하나 사고 싶어요.
② 책이 너무 아직 다 못 읽었어요.
2. ① 머리가 아/어서 좀 잘랐어요.
② 저는 짧은 치마보다 (으)니 치마가 더 편해요.
3. ① 재민 씨처럼 속이 (으)니 사람은 처음 봤어요.
② 여기는 길이 아/어서 차를 세울 수 없습니다.
4. ① 저는 (으)니 커피가 좋아요.
② 고기가 아/어서 정말 맛있네요.

2 Connect the question on the left with the most appropriate response.

- | | |
|----------------------|-----------------------|
| 1. 쇼핑하러 명동에 갈까요? * | ① 저도 택티어 벨 줄 몰라요. |
| 2. 택티어를 새로 샀어요? * | ② 좋아요. 저도 아직 못 봤어요. |
| 3. 명동에 가 봤어요? * | ③ 택티어가 아니고 가방을 샀어요. |
| 4. 오늘 이 영화 같이 볼까요? * | ④ 오늘은 별로 가고 싶지 않네요. |
| 5. 택티어를 어떻게 해요? * | ⑤ 시간이 없어서 아직 못 가 봤어요. |

Comprehensive Exercise

A comprehensive review for each unit is available in this section. Through systematical exercise, learners have an opportunity to consolidate language by reviewing and relating with the grammar acquired from previous units. This can also serve as a self-assessment tool by both reorganizing what has been learned, and by checking achievements.

Systematic exercises of four skills - reading, writing, speaking, and listening - are included in the Comprehensive Exercise.

Read the following and complete each dialogue as shown in the example.

소비자, 입소문을 제일 많이 믿어

소비자는 다른 사람들이 물건을 써 보고 이야기하는 입소문을 제일 많이 믿는다는 결과가 나왔다. 서울에 사는 사람 500명에게 물건을 살 때 무엇을 제일 많이 믿고 사는지 물어본 이번 조사에서 92%의 사람이 입소문을 제일 많이 믿는다고 대답했다. 그 다음으로 그 제품의 홈페이지 광고를 믿는 사람이 53%였고, 텔레비전이나 신문의 광고를 믿는 사람은 31%였다. 텔레비전이나 신문의 광고를 믿는 사람들은 2년 전보다 많이 적었다.

- | | |
|--|--|
| <p>1.</p> <p>A 소비자들은 그 물건을 써 본 사람들의 입소문을 제일 많이 믿는다고 합니다.</p> <p>① 믿는다고 합니다.</p> <p>B 그예요? 누구한테 조사한 것입니까?</p> <p>A 서울에 사는 사람 500명에게</p> <p>② _____</p> <p>B 그럼 그 다음으로 뭘 많이</p> <p>③ _____?</p> <p>A 그 제품의 홈페이지 광고를</p> <p>④ _____</p> <p>B 신문이나 라디오의 광고는 어떻습니까?</p> <p>A 텔레비전이나 신문의 광고를 믿는 사람들은 2년 전보다</p> <p>⑤ _____</p> <p>B 그럼 우리도 우리 회사 물건의 입소문을 좋게 만들 수 있는 방법을 찾아야 할 것 같습니다.</p> | <p>2.</p> <p>A 사람들은 물건을 살 때 다른 사람들의 입소문을 제일 많이 믿는다고</p> <p>B 그예요? 정말 재미있는 조사네요.</p> <p>누구한테 ② _____?</p> <p>A 서울에 사는 사람 500명한테</p> <p>③ _____</p> <p>B 그럼 그 다음으로 뭘 많이</p> <p>④ _____?</p> <p>A 그 제품의 홈페이지 광고를</p> <p>⑤ _____, 그리고 텔레비전이나 신문의 광고를 믿는 사람은 2년 전보다 ⑥ _____</p> <p>B 그예요? 나도 사고 싶은 냉장고가 있는데 입소문이 어떻게 났는지 알아보는 게 좋겠네요.</p> |
|--|--|

입소문 word of mouth 적다 few / little 소문이 나다 to be talked about

Reading

Numerous types of text, presented in an interesting context, are provided for reading practice.

Writing

Various types of writing tasks will help learners improve their writing skills.

New Words





New words which are not introduced in the main textbook are presented at the bottom of the page along with English translation.

How to Use This Book 일러두기

Speaking

Practice in reconstructing conversations learned from the main textbook and applying them to a new given situation promotes and strengthens learners' speaking abilities.

③ Look at the pictures below and talk about the following questions with your partner.




- 아무리 바빠도 꼭 해야 하는 일이 뭐예요?

- 세상에서 제일 하기 싫은 일이 뭐예요?

- 사랑이나 일 때문에 포기한 일이 있어요?

- 하지 말았어야 했는데 하고 나서 후회한 일이 있어요?


Unit 5 | Mistakes and Regrets · 75

Listening

Various types of listening exercises based on realistic 'daily-life' language are provided to give learners confidence in listening.




④ Listen carefully and choose the correct answer.

- 누가 제일 컸습니까?


- 남자가 만나고 싶은 여자는 누구입니까?


④ A husband and wife are talking about their son. What kind of person is their son? Listen carefully and choose all.

최선을 다한다. 착하다. 말이 없다.
 내성적이다. 활발하다.

④ Listen carefully and choose the correct answer.

- 기자는 지금 어디에 있습니까?



- 맞는 것을 고르세요.
 ① 사람들은 스포츠 스타의 경기에 별로 관심이 없다.
 ② 수영 선수가 올림픽에서 은 메달이 인기가 많다.
 ③ 스포츠 스타를 알고 싶어서 운동을 배우는 사람들이 많아졌다.

Unit 1 | Appearance and Personality · 19

Abbreviations in the book

N	noun	A	adjective
V	verb	S	sentence

Contents 차례


Preface 머리말

How to Use This Book 일러두기

UNIT 1	Appearance and Personality 외모와 성격	08
UNIT 2	Convenient Life 편리한 생활	20
UNIT 3	Incidents and Accidents 사건, 사고	32
UNIT 4	Dream and Reality 꿈과 현실	50
UNIT 5	Mistakes and Regrets 실수와 후회	64
UNIT 6	Company 회사	78
UNIT 7	Consuming and Saving 소비와 절약	92
UNIT 8	Korea 한국	108
UNIT 9	Travel 여행	122
	Listening Transcript 듣기 지문	136
	Answer Key 해답	144

Vocabulary Exercise

1 Connect the verbs with the corresponding pictures.



① 쓰다

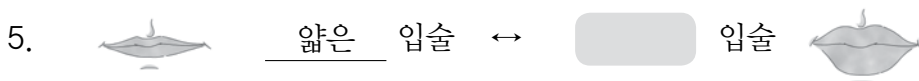
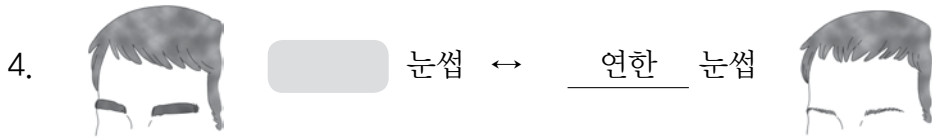
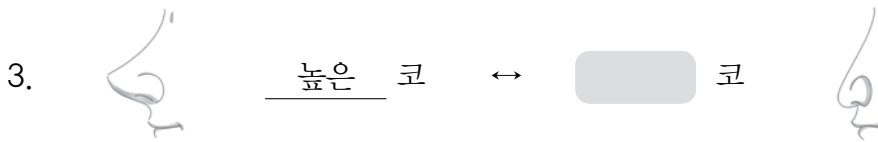
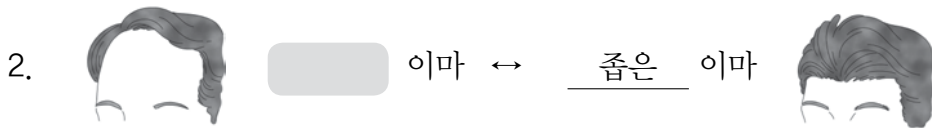
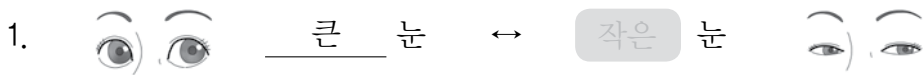
② 입다

③ 신다

④ 차다

⑤ 하다

2 Fill in the blanks with the antonyms of the underlined words.



3 Choose the appropriate expressions in the box and complete each dialogue.

마음이 넓다	성격이 밝다	말을 잘 듣다
말이 없다	속이 좁다	성격이 급하다

1. A 민수 씨는 너무 _____ 성격이 급해요 .
 B 맞아요. 일도 서둘러서 끝내고 기다리는 것을 싫어해요.

2. A 개는 정말 _____ 아/어요. 주인이 앉으라고 하면 앉고
 기다리라고 하면 기다리니까요.
 B 그래서 고양이보다 개를 좋아하는 사람들이 더 많은 것 같아요.

3. A 어제 마이클 씨하고 저녁 약속이 있었는데 잊어버렸어요. 화가 많이 났을까요?
 B 아니에요. 마이클 씨는 _____ (으)니까 이해해 줄 거예요.

4. A 미치코 씨! 미치코 씨 동생은 어렸을 때도 조용했어요?
 B 네, 어렸을 때도 지금처럼 별로 _____ 았/었어요.

5. A 내 여자 친구는 너무 _____ 아/어. 약속 시간에 늦어서 여러 번
 미안하다고 사과했는데 계속 전화를 안 받아.
 B 네가 이해해.

6. A 크리스는 참 _____ 아/어. 항상 잘 웃고 옆에 있는 사람을 기분
 좋게 만들어.
 B 맞아. 정말 괜찮은 친구야.

Grammar Exercise

1 Look at the pictures below and complete the sentences using ‘-고 있다’.

1. 민수 씨는 항상 안경을 쓰고 있어요.



2. 저기 벙커이를 는 사람이 누구예요?



3. 애니는 남자 친구가 선물한 반지를 아/어.



4. 엄마와 아이가 같은 티셔츠를 아/어요.



5. 장갑을 는 사람이 마이클 씨예요.



6. 큰 가방을 는 사람은 토니 씨이고



그 옆에 우산을 는 사람은 수지 씨예요.

Grammar Points
 ‘-고 있다’ is usually combined with verbs related to wearing clothes and ornaments, such as ‘입다, 쓰다, 신다, 끼다, 벗다’. A verb followed by ‘-고 있다’ denotes that the result of the last action continues until present.

NEW WORDS 장갑 gloves

2 Look at the pictures below and complete the sentences as shown in the example.

1. 떡국은 추석 음식이 아니고
설날 음식이에요.



추석 음식(X)
설날 음식(O)

2. 내 생일은고
다음 주야.



이번 주(X)
다음 주(O)

3. 한국의 수도는고
서울입니다.



부산(X)
서울(O)

4. 옆에 있는 여자는고
동생이에요.



여자 친구(X)
동생(O)

5. 여기는고
남자 화장실이에요.



여자 화장실(X)
남자 화장실(O)

6. 제 이름은고
김민주입니다.



김민수(X)
김민주(O)

Grammar Points

'~이/가 아니다' means 'is not, are not'.

NEW WORDS 수도 capital

3 Look at the pictures below and complete each dialogue using '-아/어 보인다'.



맛있다

A 케이크를 한번 만들어 봤어요.

B 맛있어 보여요.



작다

A 이 옷은 이제 못 입을 것 같아요.

B 그러네요. _____.



크다

A 다른 구두를 신어 볼까요?

B 네. 이 구두는 _____.



덥다

A _____ 코트를 좀 벗지 그래?

B 금방 다시 나갈 거야.



어렵다

A 이 문제는 너무 _____.

B 저도 답을 모르겠어요.



행복하다



A 여기 민수 씨 결혼 사진 좀 보세요.

B 두 사람이 정말 _____.

 **Grammar Points**

'-아/어 보인다' is used to guess or express the perception of a person or a thing at a glance.

4 Look at the pictures below and complete the sentences using either ‘-(으)ㄴ/는데’ or ‘-았/었는데’.

1.   제주도는 비가 오는데 서울은 날씨가 좋아요.

제주도 서울

2.   동생은 공부해요.

민수 동생

3.   나는 쌍꺼풀이 없다.

동생 나



4.   이번 주는 별로 안 바빠요.

지난주 이번 주

5.   오늘은 따뜻해요.

어제 오늘

6.   돈이 없어.

7.   떡볶이는 정말 맛있어요.

Grammar Points

‘-(으)ㄴ/는데’ is used to combine two contrastive sentences.

- ‘-(으)ㄴ/데’ is added to an adjective stem.
- ‘는데’ is added to a verb stem.
- ‘-았/었는데’ is used for both verbs and adjectives to express past tenses.

5 Complete the following sentences. Use the words from the box and change the form as needed.

하얗다 어떨다 파랗다 노랗다 빨갳다 까맣다

1. 생선이 게 타서 먹을 수 없어요.
2. 어제 마이클 씨하고 본 영화는 았/었어요? 재미있었어요?
3. 하늘 좀 보세요. (으)ㄴ 하늘에 (으)ㄴ 구름이 정말 예쁘네요.
4. 바나나, 옥수수, 카레처럼 (으)ㄴ 색깔 음식이 건강에 좋다고 한다.
5. 재민 씨는 술을 마시면 얼굴이 금방 아/어져요.

Grammar Points

For some adjectives with stems ending with 'ㅎ', 'ㅎ' is deleted when an ending starting with '-아/어' is added.

The last vowel of the stem, '-아/어' is changed to '-애', and '-야' is changed to '-애'.

When an ending starting with '-으-' is added, 'ㅎ' is deleted and the '-으-' in the ending is also deleted.

NEW WORDS 타다 to burn 하늘 sky 구름 cloud 옥수수 corn 색깔 color

Comprehensive Exercise

1 Choose the appropriate words from the box and complete the sentences.

좁다 두껍다 길다 연하다

1.

① 날씨가 추워져서 코트를 하나 사고 싶어요.

② 책이 너무 아직 다 못 읽었어요.

2.

① 머리가 아/어서 좀 잘랐어요.

② 저는 짧은 치마보다 (으)ㄴ 치마가 더 편해요.

3.

① 재민 씨처럼 속이 (으)ㄴ 사람은 처음 봤어요.

② 여기는 길이 아/어서 차를 세울 수 없습니다.

4.

① 저는 (으)ㄴ 커피가 좋아요.

② 고기가 아/어서 정말 맛있네요.

2 Connect the question on the left with the most appropriate response.

1. 쇼핑하러 명동에 갈까요? •

• ① 저도 넥타이 맬 줄 몰라요.

2. 넥타이를 새로 샀어요? •

• ② 좋아요. 저도 아직 못 봤어요.

3. 명동에 가 봤어요? •

• ③ 넥타이가 아니고 가방을 샀어요.

4. 오늘 이 영화 같이 볼까요? •

• ④ 오늘은 별로 가고 싶지 않은데요.

5. 넥타이를 어떻게 매요? •

• ⑤ 시간이 없어서 아직 못 가 봤어요.

3 Fill in the blanks with the correct form of the word.

	-ㅂ/습니다	-아/어요	-았/었어요	-(으)ㄴ 거예요	-(으)ㄴ/는데
듣다					
어둡다					
아프다					
살다					
빠르다					
동그랗다					

4 Complete the following dialogues. Use the words from the box and change the form as needed.

걷다 다르다 예쁘다 외롭다 하얗다 멀다

- A 김민수 씨는 회사에서 집이 가깝습니까?
 B 아니요, 좀 ㅂ/습니다. 버스로 1시간 반쯤 걸립니다.
- A 나는 형하고 얼굴은 닮았는데 성격은 아주 아/어.
 B 그래, 그런 것 같아.
- A 외국에서 살면 친구가 별로 없어서 (으)ㄴ 것 같아요.
 B 걱정하지 마세요. 재민 씨는 성격이 활발해서 금방 친구를 사귄 수 있을 거예요.
- A 저는 한국에 와서 (으)ㄴ 눈을 처음 봤어요.
 B 저도 그래요. 고향에서는 한 번도 눈을 본 적이 없어요.
- A 스트레스 받을 때 애니 씨는 어떻게 해요?
 B 저는 혼자 공원에 가서 아/어요. 그러면 기분이 좀 좋아져요.
- A 스카프가 참 아/어요. 어디에서 샀어요?
 B 어제 동대문시장에서 샀어요.

5 Look at the pictures and complete the sentences as shown in the example.



- | | |
|---|---------------------------------|
| 1. 집에서는 <u>편한 바지를 입고 있는데</u>
(편한 바지) | 회사에서는 <u>치마를 입고 있어요</u>
(치마) |
| 2. 집에서는 _____
(안경) | 회사에서는 _____
(렌즈) |
| 3. 집에서는 _____
(슬리퍼) | 회사에서는 _____
(구두) |
| 4. 집에서는 _____
(티셔츠) | 회사에서는 _____
(블라우스) |

6 Look at the pictures below and complete the sentences using '-고 있다'.

민수 씨는 지금 극장에서
영화를 1. 보고 있어요 .



그런데 민수 씨가 극장에서
모자를 2. 쓰고 있어요 .

애니 씨는 친구를 만나서
차를 3. _____ .



애니 씨는 오늘 친구가
선물한 귀걸이를
4. _____ .

마이클 씨는 지금 버스를
5. _____ .



하얀 셔츠와 까만 바지를
6. _____ .
멋있어 보이네요.


수지 씨는 도서관에서
7. _____ .




그런데 왼쪽에는 슬리퍼,
오른쪽에는 운동화를
8. _____ .


NEW WORDS 렌즈 contact lens 왼쪽 left 오른쪽 right

7 Read the following and answer the questions.







노란색



빨간색



까만색




파란색

당신에게는 다른 사람들이 생각하지 못한 새로운 아이디어가 많습니다. 또 알고 싶은 것, 배우고 싶은 것이 참 많은 사람입니다. 하지만 어려운 문제가 생기면 쉽게 포기하고 기다리는 것을 싫어하네요. 서두르지 말고 천천히 노력해 보세요.

세상에서 제일 행복한 사람이 되고 싶은 당신. 항상 즐거운 마음으로 최선을 다해서 일하는 모습이 좋아 보이네요. 하지만 길에서 이것저것 구경할 때 조심하세요. 필요 없는 물건을 갑자기 사고 싶은 마음이 잘 생기니까요.

당신은 지금보다 미래를 생각하는 사람입니다. 그래서 항상 모든 일을 미리 준비하네요. 하지만 너무 꼼꼼한 성격이라서 스트레스가 많습니다. '다른 사람에게 내가 어떻게 보일까?' 하는 걱정도 많고요. 조금 더 마음을 편하게 가지세요.


활발한 성격을 가진 당신은 학교에서도 회사에서도 인기가 많습니다. 또 문제가 생겼을 때 침착하게 해결하기 때문에 사람들은 당신을 믿을 수 있는 사람이라고 생각합니다. 하지만 걱정이 너무 많네요. 필요 없는 걱정은 버리세요.

1.  에 알맞는 제목을 고르세요.

- ① 성격을 바꿔 주는 색깔 ② 미래를 알려 주는 색깔 ③ 내 마음을 보여 주는 색깔

2. 맞으면 O, 틀리면 X 하세요.

- ① 파란색을 좋아하는 사람은 성격이 밝고 친구가 많다고 한다. ()
- ② 노란색을 고른 사람은 성격이 급해서 잘 못 기다린다고 한다. ()
- ③ 빨간색을 좋아하는 사람은 꼼꼼하게 미래를 계획하는 사람이라고 한다. ()

 NEW WORDS	새롭다 new	포기하다 to give up	이것저것 this and that
	침착하다 composed / calm	해결하다 to solve	믿다 to believe


8 Listen carefully and choose the correct answer.  2

1. 누가 재민 씨입니까?



2. 남자가 만나고 싶은 여자는 누구입니까?



9 A husband and wife are talking about their son. What kind of person is their son? Listen carefully and choose all.  3

화를 잘 낸다.

착하다.

말이 없다.

내성적이다.

활발하다.

10 Listen carefully and choose the correct answer.  4

1. 기자는 지금 어디에 있습니까?



2. 맞는 것을 고르세요.

① 사람들은 스포츠 스타의 경기에 별로 관심이 없다.

② 수영 선수가 올림픽에서 쓴 헤드셋이 인기가 많다.

③ 스포츠 스타를 닮고 싶어서 운동을 배우는 사람들이 많아졌다.

 **NEW WORDS** 스포츠 스타 sports star 헤드셋 headset